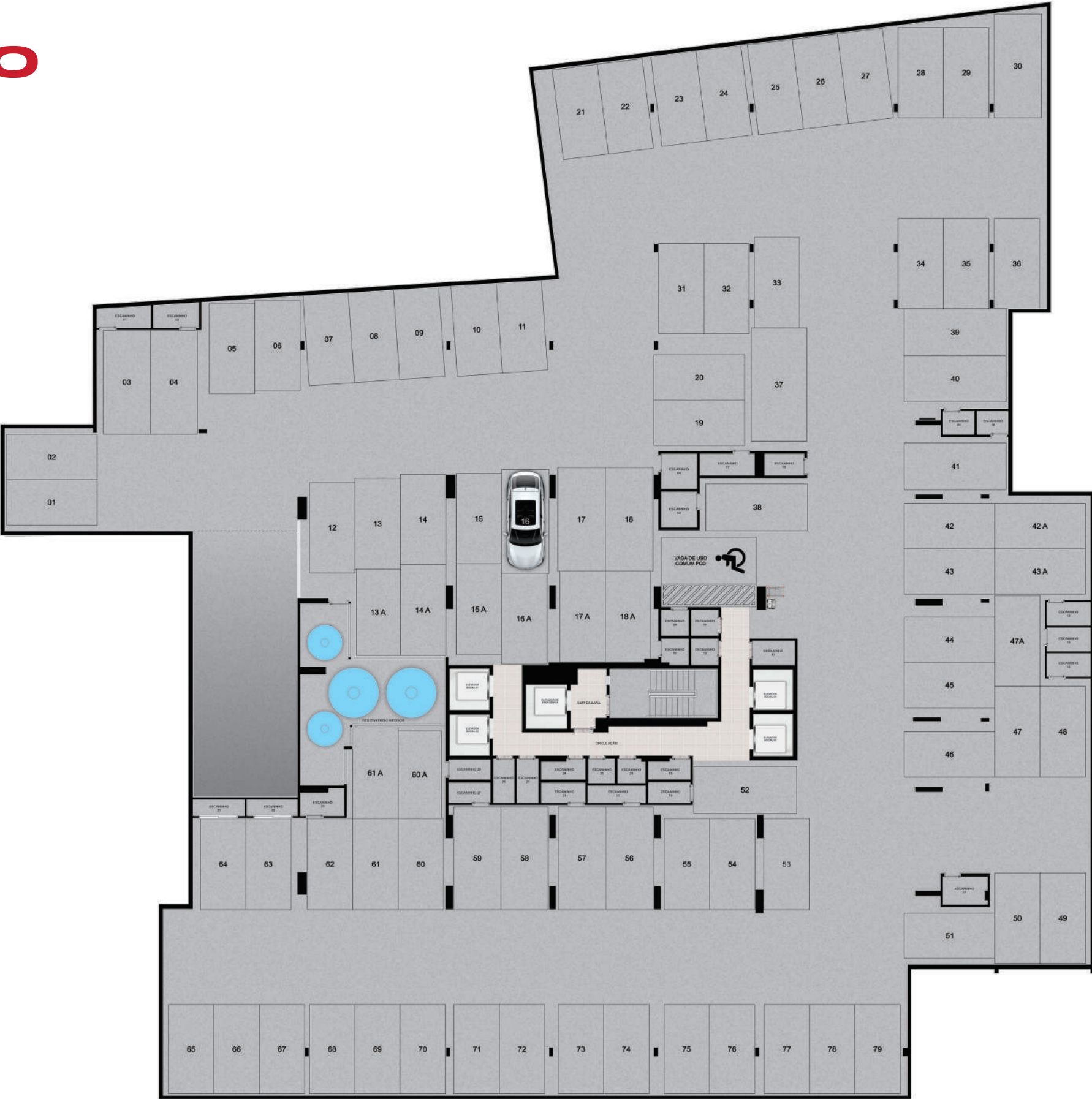


CADERNO DE PLANTAS

HAFUT

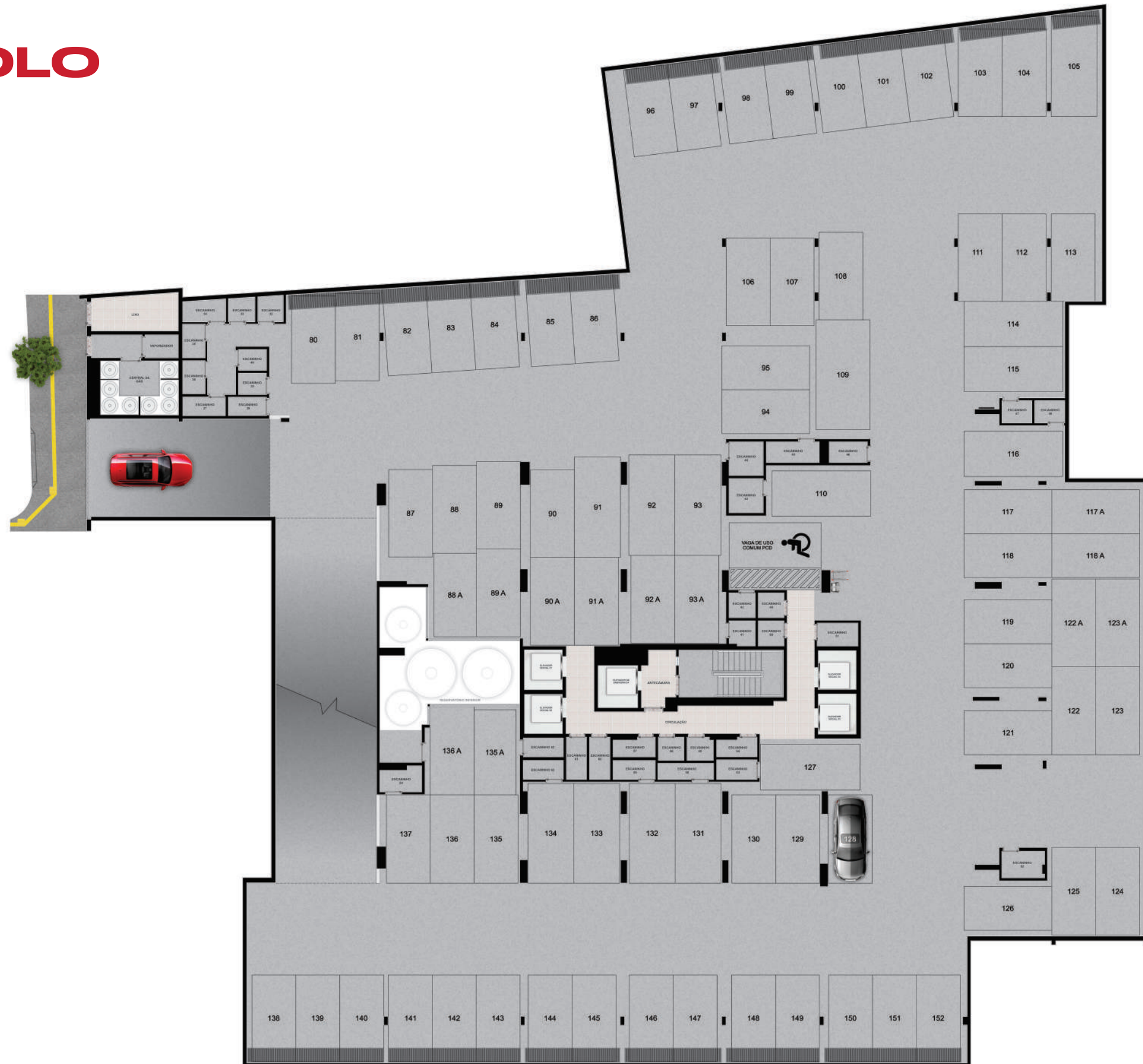
COMPACT LIFE
BY CITY

2º SUBSOLO



1º SUBSOLO

ACESSO PELA RUA T-37



TÉRREO

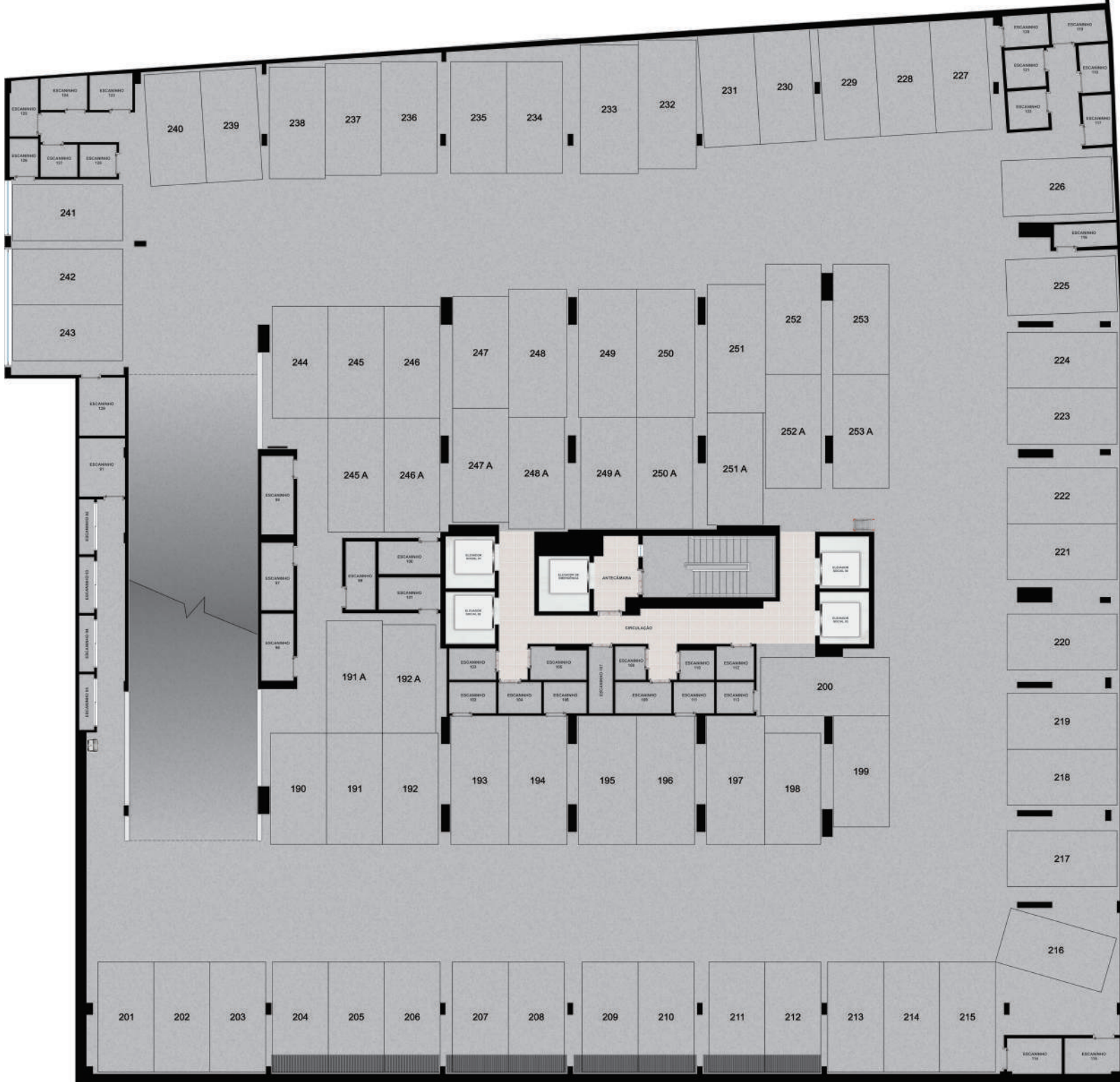
1. PULMÃO MORADORES
2. PULMÃO VISITANTES
3. GUARITA
4. PULMÃO SERVIÇOS
5. LOBBY
6. DELIVERY ROOM
7. COWORKING
8. CITY MARKET
9. BIKE FIX
10. LOJA*



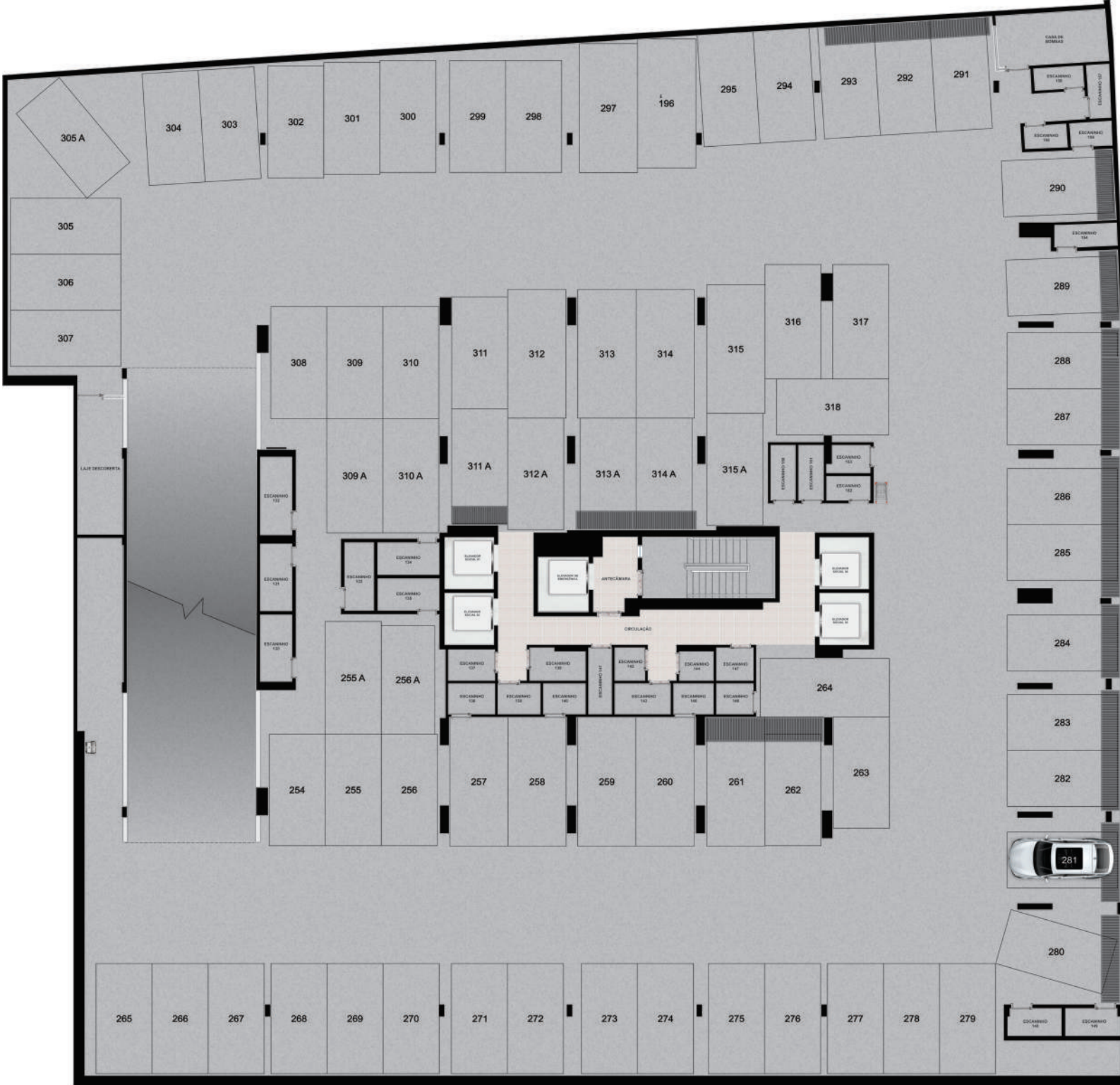
*FORA DE VENDAS



GARAGEM 1



GARAGEM 2



LAZER

1. PISCINA ADULTO
2. PISCINA INFANTIL
3. BANGALÔ PISCINA
4. SOLARIUM
5. QUADRA
6. PETPLACE
7. PLAYGROUND
8. ESPAÇO KIDS
9. CENTER FITNESS
10. SPINNING ROOM
11. SALA DE JOGOS
12. GOURMET BALCONY
13. VARANDA GOURMET BALCONY
14. SPA
15. SALÃO DE FESTAS
16. VARANDA FESTA
17. IOGA
18. LAVANDERIA

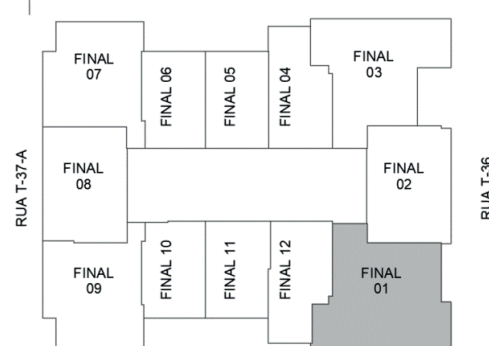


FINAL 01

103,61 M²*, 3 SUÍTES, PAVIMENTO ÍMPAR

- Porcelanato 90x90cm no Living, Lavabo e Suíte(s);
- Porcelanato 60x60cm nos Banhos;
- Porcelanato 60x60cm no Balcão;
- Integração Living/Jantar;
- Balcão Gourmet com Piscina.

* AS METRAGENS PODEM VARIAR DE ACORDO COM OS ESCANINHOS VINCULADOS ÀS UNIDADES

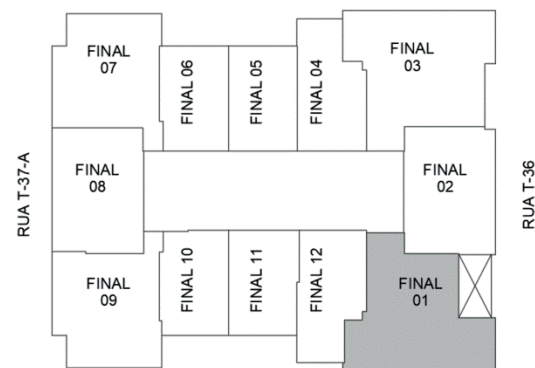


FINAL 01

93,49 M²*, 3 SUÍTES, PAVIMENTO PAR

- Porcelanato 90x90cm no Living, Lavabo e Suíte(s);
- Porcelanato 60x60cm nos Banhos;
- Porcelanato 60x60cm no Balcão;
- Integração Living/Jantar.

* AS METRAGENS PODEM VARIAR DE ACORDO COM OS ESCANINHOS VINCULADOS ÀS UNIDADES

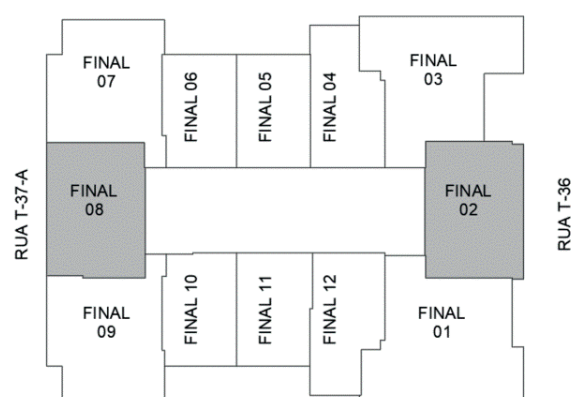


FINAL 02/08

FINAL 02, 75,96 M², 2 SUÍTES

FINAL 08, 76,60 M², 2 SUÍTES

- Porcelanato 90x90cm no Living, Lavabo e Suíte(s);
- Porcelanato 60x60cm nos Banhos;
- Porcelanato 60x60cm no Balcão;
- Integração Living/Jantar.

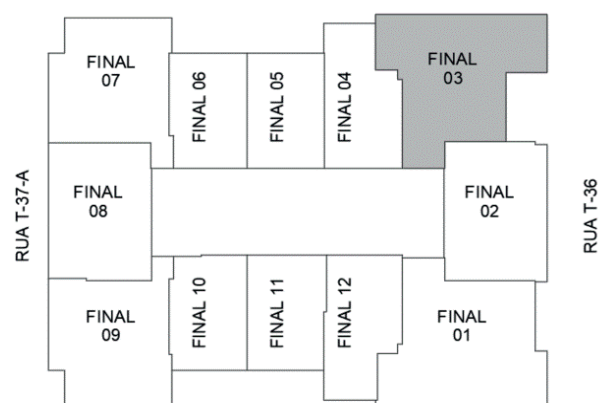


FINAL 03

93,45 M²*, 3 SUÍTES, PAVIMENTO ÍMPAR

- Porcelanato 90x90cm no Living, Lavabo e Suíte(s);
- Porcelanato 60x60cm nos Banhos;
- Porcelanato 60x60cm no Balcão;
- Integração Living/Jantar.

* AS METRAGENS PODEM VARIAR DE ACORDO COM OS ESCANINHOS VINCULADOS ÀS UNIDADES

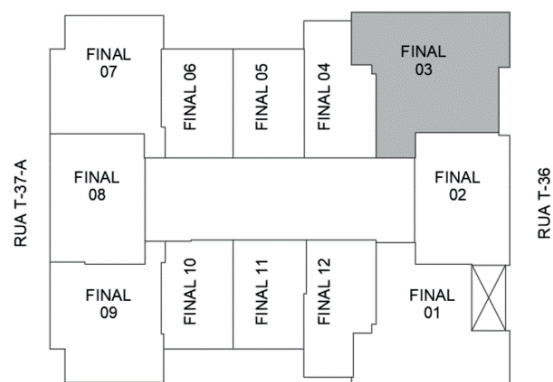


FINAL 03

107,14 M²*, 3 SUÍTES, PAVIMENTO PAR

- Porcelanato 90x90cm no Living, Lavabo e Suíte(s);
- Porcelanato 60x60cm nos Banhos;
- Porcelanato 60x60cm no Balcão;
- Integração Living/Jantar;
- Balcão Gourmet com Piscina

* AS METRAGENS PODEM VARIAR DE ACORDO COM OS ESCANINHOS VINCULADOS ÀS UNIDADES.



FINAL 03 - DECORADO

107,14 M², 3 SUÍTES,

- Porcelanato 90x90cm no Living, Lavabo e Suíte(s);
- Porcelanato 60x60cm nos Banhos;
- Porcelanato 60x60cm no Balcão;
- Integração Living/Jantar;
- Balcão Gourmet com Piscina.

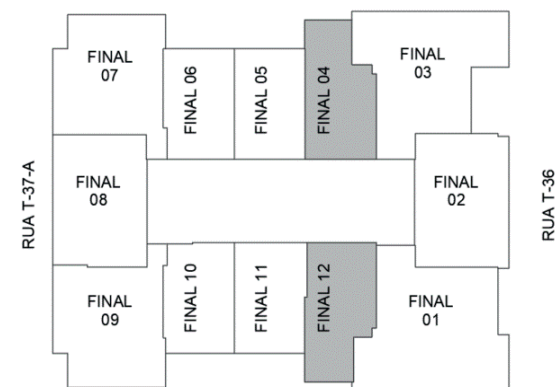


FINAL 04/12

FINAL 04, 53,73 M², 1 SUÍTE.

FINAL 12, 52,86 M², 1 SUÍTE.

- Porcelanato 90x90cm no Living, e Suíte;
- Porcelanato 60x60cm nos Banhos;
- Porcelanato 60x60cm no Balcão;
- Integração Living/Jantar/Suíte.



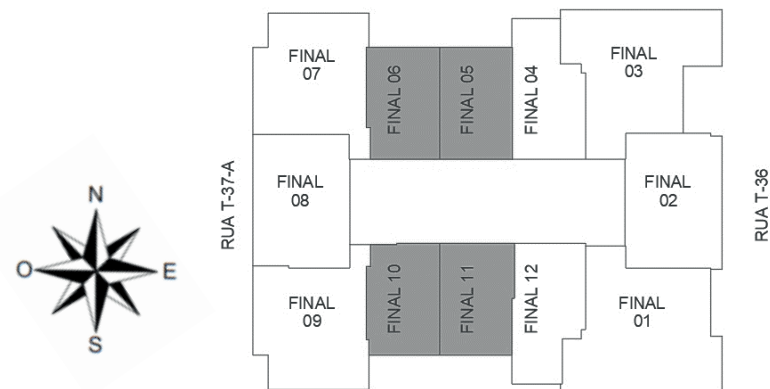
FINAL 05/06/10/11

FINAL 05/06, 47,21 M², 1 SUÍTE;

FINAL 10, 47,76 M², 1 SUÍTE;

FINAL 11, 48,76 M², 1 SUÍTE.

- Porcelanato 90x90cm no Living, e Suíte;
- Porcelanato 60x60cm nos Banhos;
- Porcelanato 60x60cm no Balcão;
- Integração Living/Jantar/Suíte.



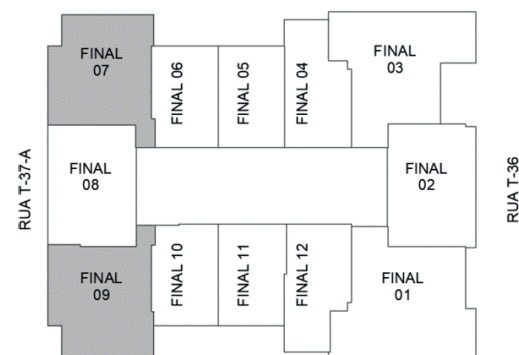
FINAL 07/09

FINAL 07, 82,34 M²*, 2 SUÍTES.

FINAL 09, 82,76 M²*, 2 SUÍTES.

- Porcelanato 90x90cm no Living, Lavabo e Suíte(s);
- Porcelanato 60x60cm nos Banhos;
- Porcelanato 60x60cm no Balcão;
- Integração Living/Jantar;
- Balcão Gourmet com opção Piscina

* AS METRAGENS PODEM VARIAR DE ACORDO
COM OS ESCANINHOS VINCULADOS ÀS UNIDADES.



FINAL 09 - DECORADO

FINAL 09, 82,76 M², 2 SUÍTES.

- Porcelanato 90x90cm no Living, Lavabo e
- Porcelanato 60x60cm nos Banhos;
- Porcelanato 60x60cm no Balcão;
- Integração Living/Jantar;
- Balcão Gourmet com opção Piscina

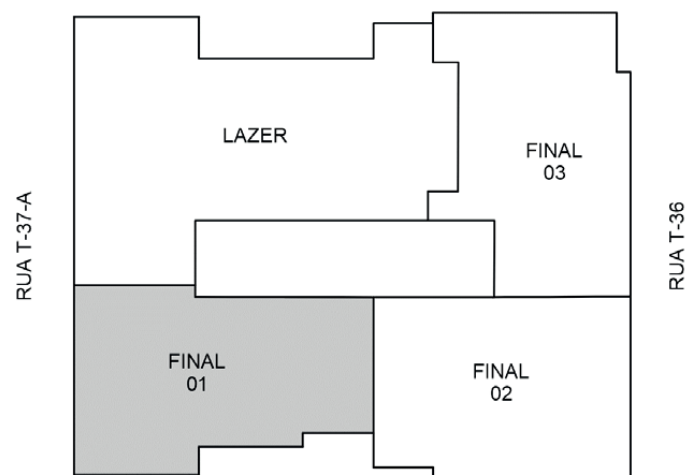


PENTHOUSE FINAL 01

189,82 M²*, 3 SUÍTES.

- Porcelanato 90x90cm no Living, Lavabo e Suíte(s);
- Porcelanato 60x60cm nos Banhos;
- Porcelanato 60x60cm no Balcão;
- Integração Living/Jantar;
- Balcão Gourmet com Piscina.

* AS METRAGENS PODEM VARIAR DE ACORDO
COM OS ESCANINHOS VINCULADOS ÀS UNIDADES.

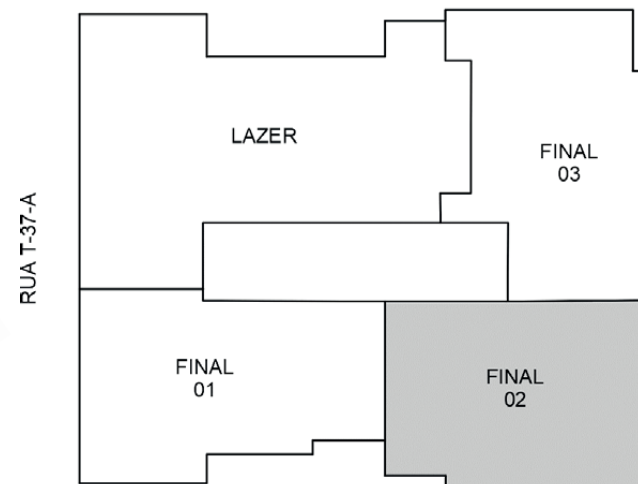


PENTHOUSE FINAL 02

179,22 M²*, 3 SUÍTES.

- Porcelanato 90x90cm no Living, Lavabo e Suíte(s);
- Porcelanato 60x60cm nos Banhos;
- Porcelanato 60x60cm no Balcão;
- Integração Living/Jantar;
- Balcão Gourmet com Piscina

* AS METRAGENS PODEM VARIAR DE ACORDO COM OS ESCANINHOS VINCULADOS ÀS UNIDADES..

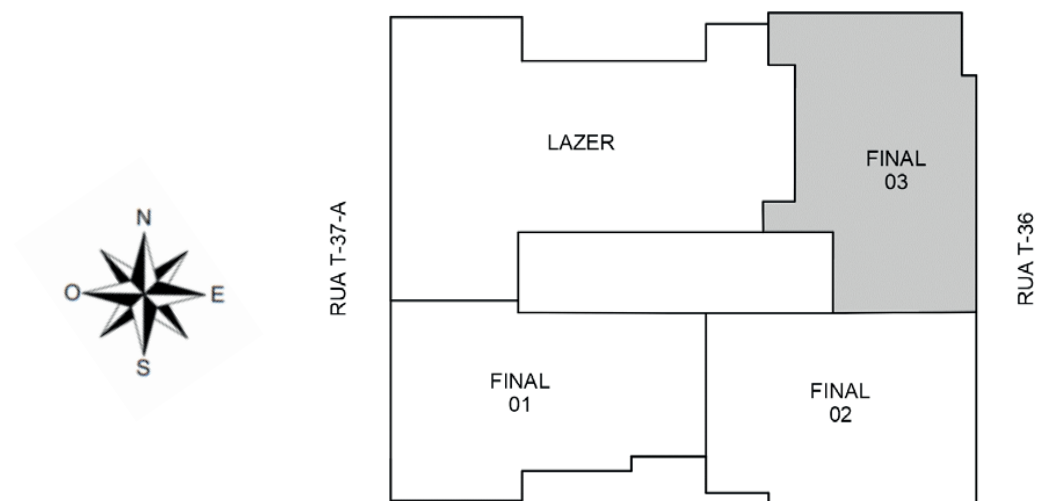


PENTHOUSE FINAL 03

188,72 M²*, 3 SUÍTES.

- Porcelanato 90x90cm no Living, Lavabo e Suíte(s);
- Porcelanato 60x60cm nos Banhos;
- Porcelanato 60x60cm no Balcão;
- Integração Living/Jantar;
- Balcão Gourmet com Piscina.

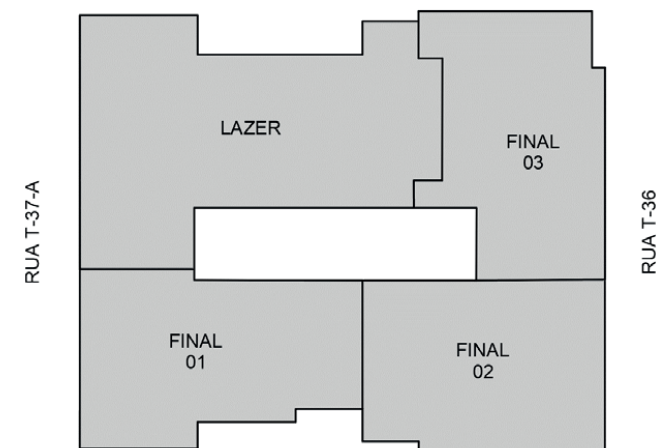
* AS METRAGENS PODEM VARIAR DE ACORDO
COM OS ESCANINHOS VINCULADOS ÀS UNIDADES.



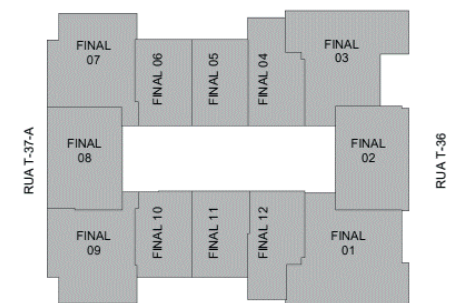
ROOFTOP



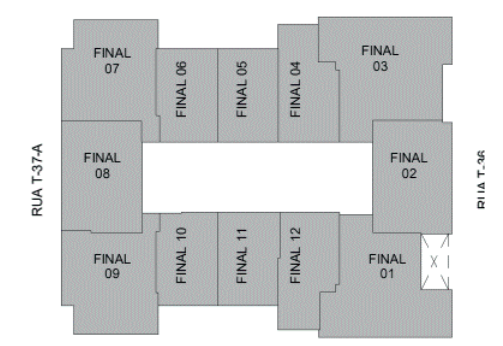
- 1. PISCINA ROOFTOP
- 2. HIDROMASSAGEM
- 3. SOLARIUM
- 4. MASSAGEM
- 5. SAUNA
- 6. GOURMET ROOFTOP



PAVIMENTO ÍMPAR



PAVIMENTO PAR



PRODUTO EM FASE DE APROVAÇÃO.

CADERNO DE PLANTAS ILUSTRATIVAS E VÁLIDAS SOMENTE PARA TREINAMENTO COMERCIAL. NÃO PODENDO SER UTILIZADO NA COMERCIALIZAÇÃO DE UNIDADES OU APRESENTAÇÃO FORMAL AO CLIENTE. AS IMAGENS SÃO ILUSTRATIVAS E PODEM SOFRER ALTERAÇÃO SEM AVISO PRÉVIO.

O.M.^{INC.} **city**
SOLUÇÕES URBANAS